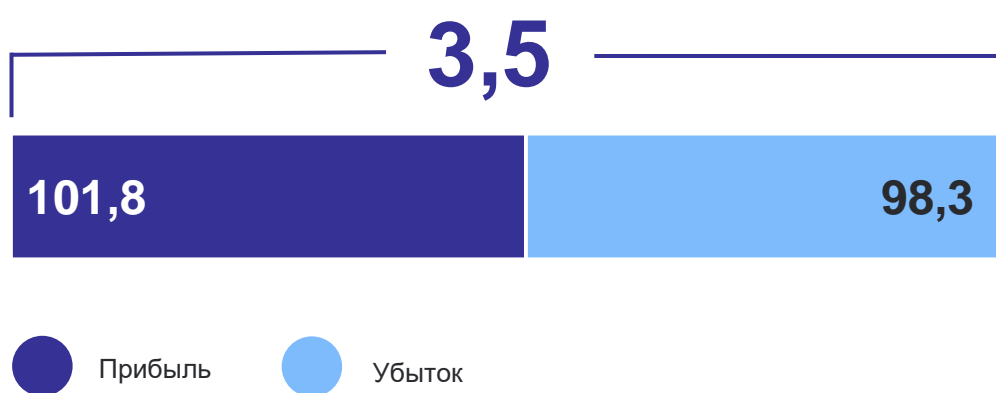


ФИНАНСОВЫЕ РЕЗУЛЬТАТЫ ДЕЯТЕЛЬНОСТИ ОРГАНИЗАЦИЙ

за январь – октябрь 2024 г.

ВОЛГОГРАДСТАТ

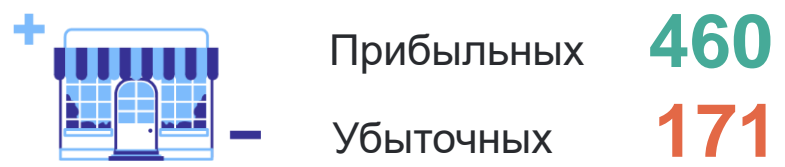
Сальдированный финансовый результат (прибыль минус убыток), млрд рублей



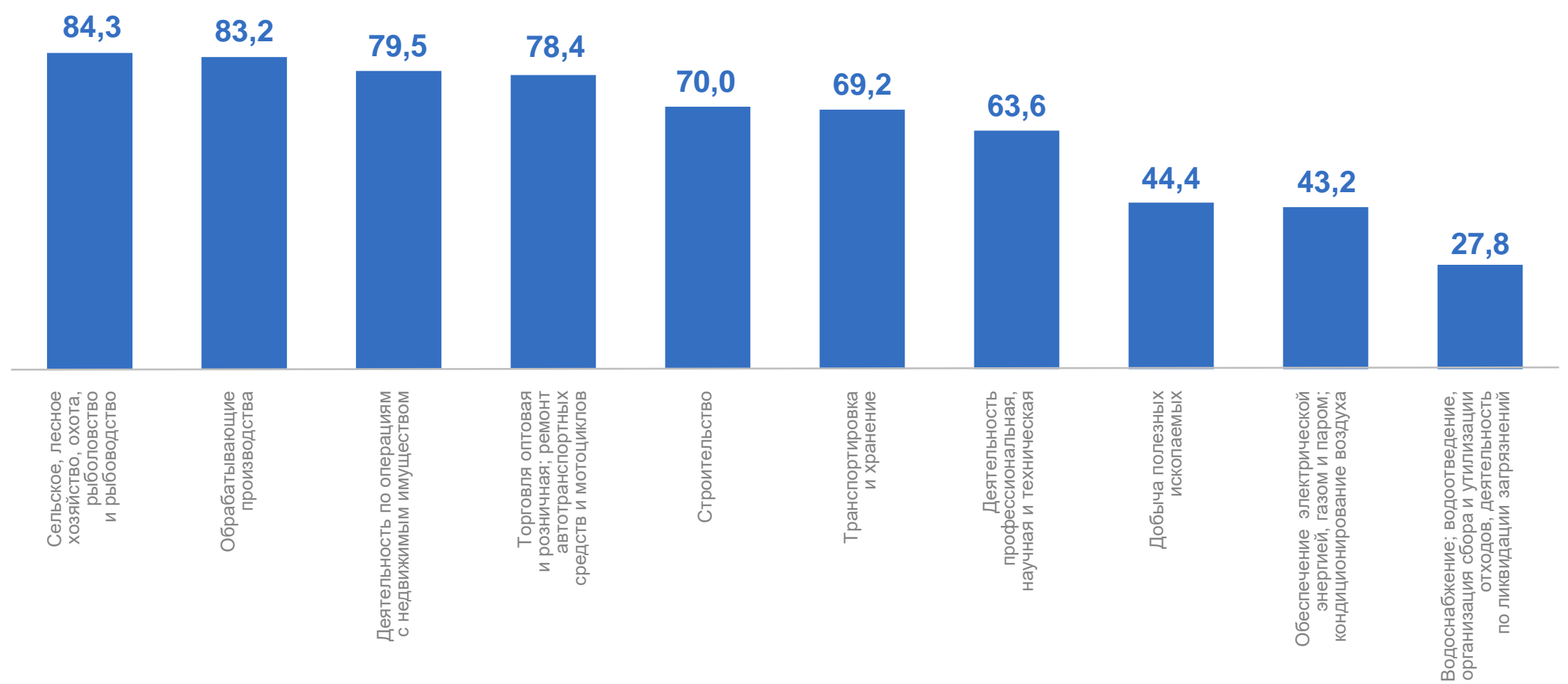
Доля прибыльных организаций, всего в %



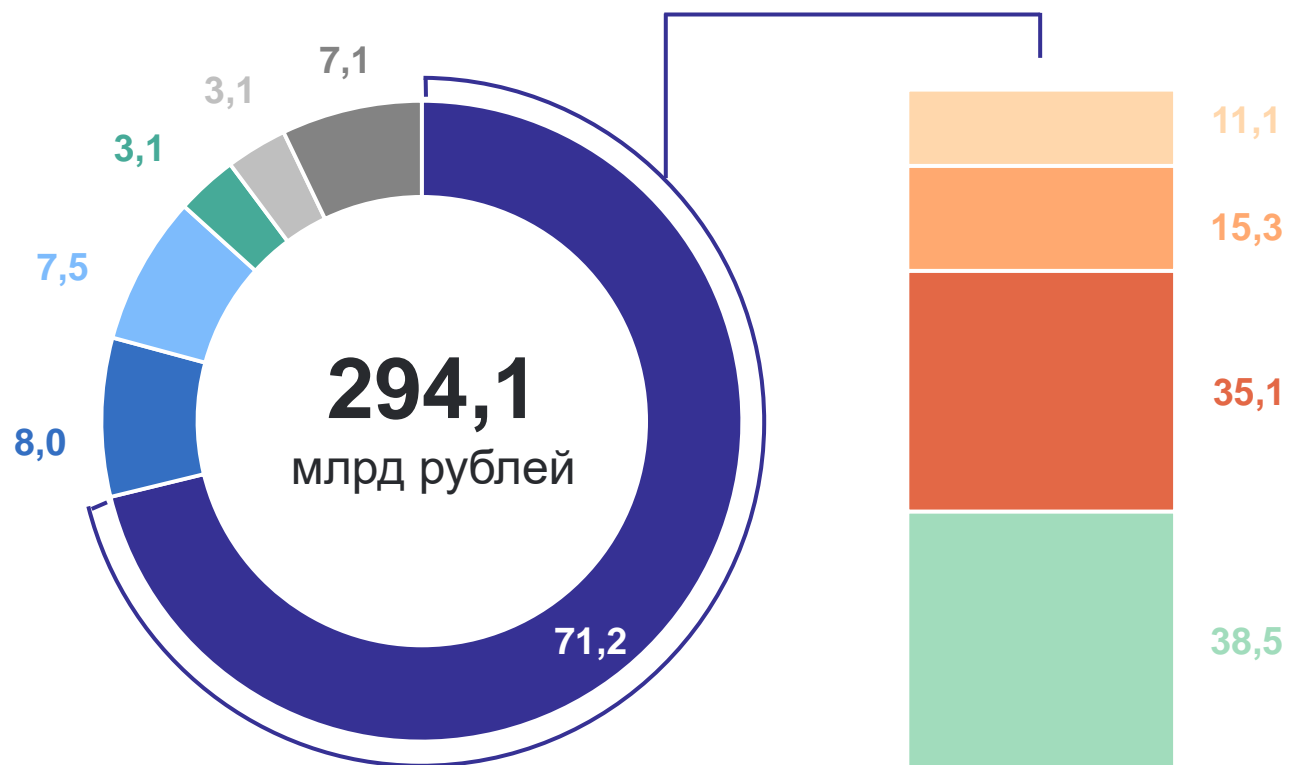
Количество организаций, единиц



Доля прибыльных организаций по видам экономической деятельности, в % к итогу



Наиболее кредитуемые сектора экономики, в % к итогу



Темп роста задолженности, в % к соответствующему периоду прошлого года

Кредиторская задолженность 100,1

Дебиторская задолженность 103,9

- Обрабатывающие производства
- Торговля оптовая и розничная; ремонт автотранспортных средств и мотоциклов
- Сельское, лесное хозяйство, охота, рыболовство и рыбоводство
- Добыча полезных ископаемых
- Обеспечение электрической энергией, газом и паром; кондиционирование воздуха
- Другие виды экономической деятельности
- Производство химических веществ и химических продуктов
- Производство металлургическое
- Производство пищевых продуктов
- Прочее

Дебиторская задолженность, млн рублей



Кредиторская задолженность, млн рублей

